

Symboler på kamera eller i menuer





Side 1



Uanset om man har et kamera med drejehjul foroven, eller kompakt kamera hvor man vælger i menu'er på skærmen, er der visse symboler der er standard over hele verden.





Dog kan der på drejehjul være lidt forskel efter hvilket kamera mærke det er. Canon, Nikon Olympus, Panasonic eller andre.



AUTO	AUTO betyder at ALT foregår automatisk på kameraet og man ikke kan stille noget selv
P	PROGRAM betyder at kameraet selv stille den optimale blænde og lukkertid. ISO og WB kan man stille selv.
A	APERTURE = blænde. Man bestemmer selv blændeværdi, iso og WB (hvidbalance)
S	SHUTTER = lukkertid Man stiller selv lukkertid, iso og WB. Kameraet stiller så blænden
M	MANUEL her stiller man det hele selv. Blænde, lukkertid, iso og hvidbalance
	Dette symbol betyder PORTRÆT Det er fast indstilling fra producenten
	Dette symbol betyder LANDSKAB Det er fast indstilling fra producenten
	Dette symbol betyder MAKRO Det er fast indstilling fra producenten
	Dette symbol betyder SPORT Det er fast indstilling fra producenten
SCENE	Under Scene er der en hel masse forud defineret indstillinger som solnedgang, sne, m.m.

Symboler på kamera eller i menuer

Side 2

WB	HVIDBALANCEN. Med denne menu kan man selv bestemme om det skal køre på auto, sol, skygge eller Evt. indstillinger til kunstlys
AF	Betyder AUTOFOKUS. Man kan stille det på flere måder efter hvilken kameratype man har.
ISO	Betyder lysfølsomheden ligesom med de gamle film. Typisk kan man stille 100 -200 -400 -800 – 1600. I dag kan det gå helt op til 6400
IS	Image stabilizer = BILLEDSTABILISERING
	Eksponerings kompensation. I plus+ eller minus -
Auto 	Betyder Flash = BLITZ. Når det står på auto finder kameraet selv ud af om blitz skal anvendes
	Fill in Flash, betyder at man vælger at blitzen skal anvendes hver gang. En fordel i lokaler hvor der kommer meget lys ind af vinduerne
	FLASH OFF - Blitz symbolet med en streg over betyder at man ikke vil anvende blitz. Der kan også være steder f.eks. på museer hvor man ikke MÅ anvende blitz