

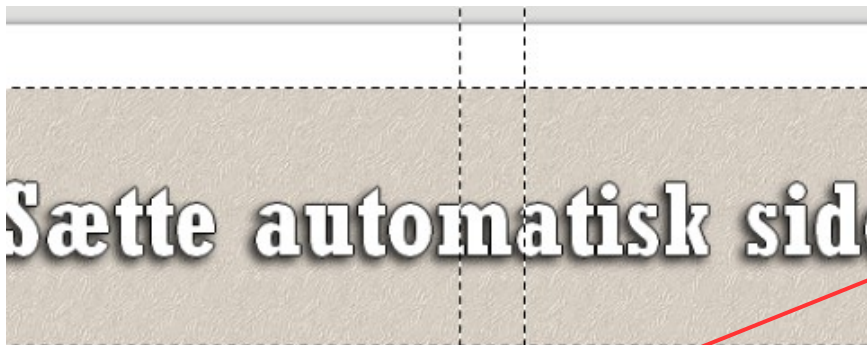
Vejledning til Photofiltre nr.175 c

Side 1

Sætte automatisk sidetal på nyhedsbrev, julebrev eller andet med flere sider



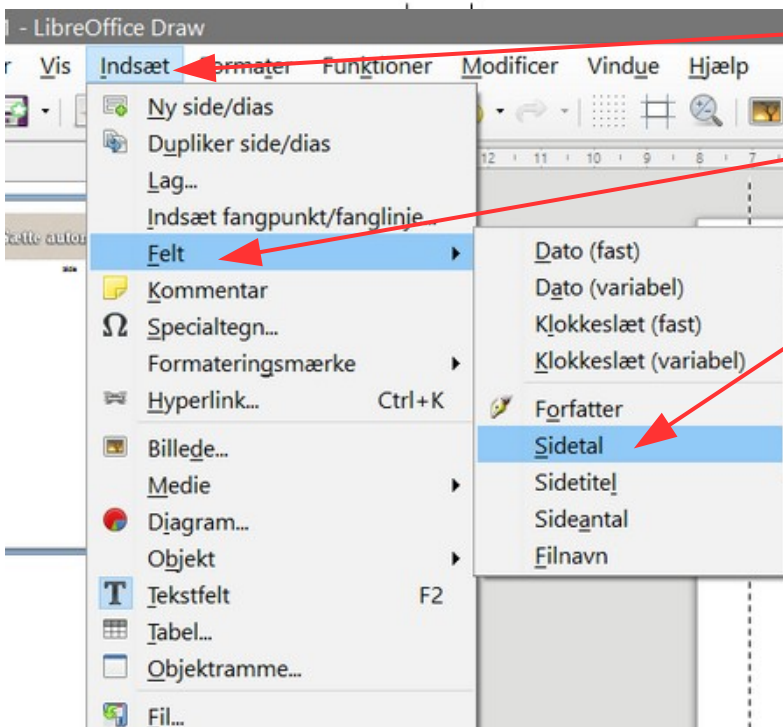
Hvis man vil lave et slags nyhedsbrev med flere sider og gerne vil ha' sidetal på, kan dette gøres automatisk på den første side inden man laver flere sider



Du kan jo lave sidetal enten foroven eller fornedn princippet er det samme.

Start med at lave en tekstboks. Her skriver du Side og lave et mellemrum

Side |



Gå nu op i menuen Indsæt

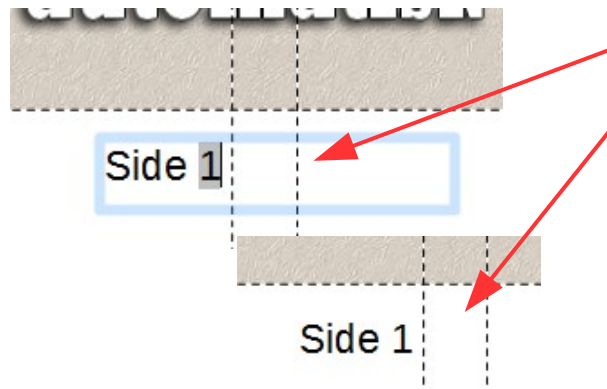
Gå ned til Felt

Her vælger du Sidetal

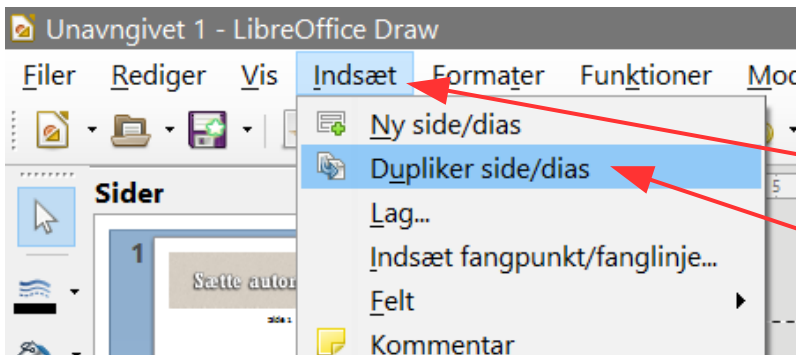
Vejledning til Photofiltre nr.175 c

Side 2

Sætte automatisk sidetal på nyhedsbrev, julebrev eller andet med flere sider



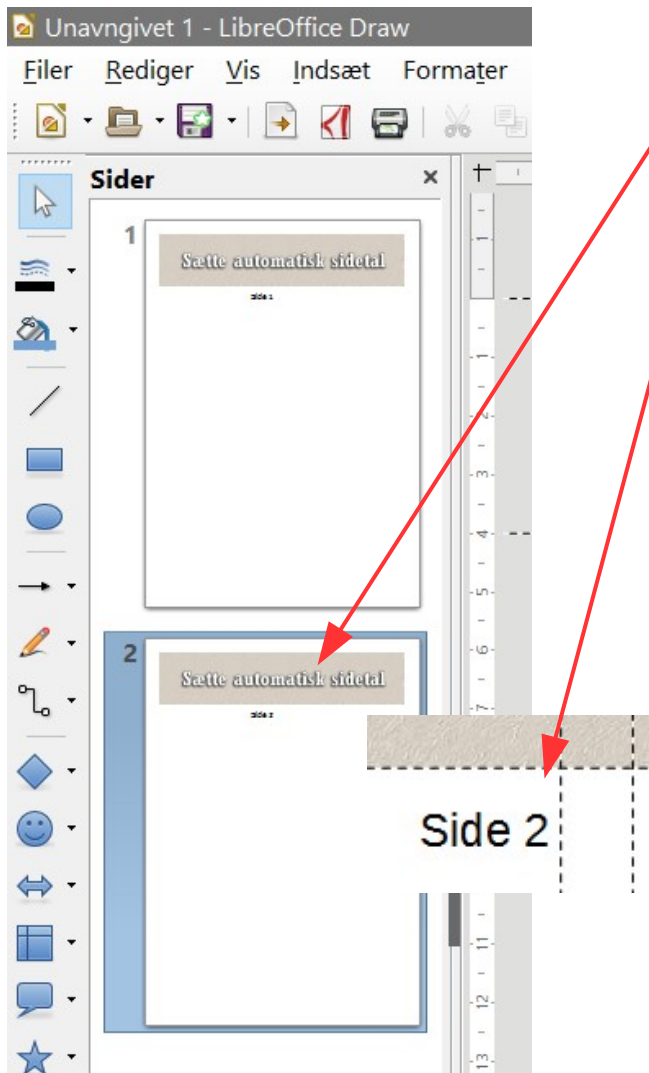
Nu vil der så blive indsat et 1 tal og det vil så være markeret med gråt indtil andet element er aktivt på siden.



Nu skal der så indsættes flere sider.

Når jeg lave vejledningerne laver jeg gerne 10 sider. Dem der ikke bliver brugt kan man bare slette.

Men gå op i menuen INDSÆT og vælg Dupliker side

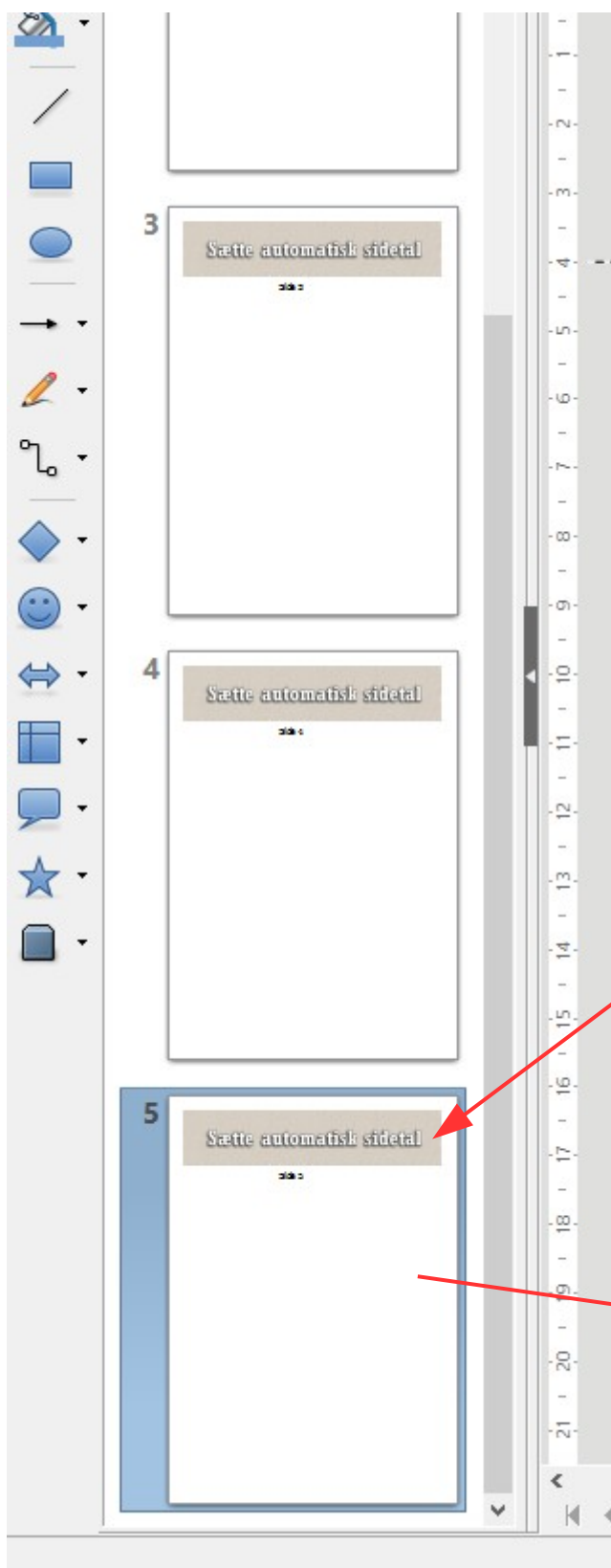


Nu er der så tilføjet en side 2 Og sidetallet er automatisk sat på

Vejledning til Photofiltre nr.175 c

Side 3

Sætte automatisk sidetal på nyhedsbrev, julebrev eller andet med flere sider



På den måde kan starte med at lave de tomme sider du skal bruge og der automatisk kommer sidetal på

